Фирменный стиль

Логотип
Охранное поле и размер
Слоган
Цвет
Шрифты
Как писать название
Чего делать нельзя
Скачать
Вопросы

Здесь лежат логотип, знак, слоган, цвета и шрифты «Библиотеки технологий» — всё, что нужно, чтобы упомянуть нас в статье, презентации, на сайте партнёра или на стенде выставки.

Файлы можно использовать без отдельного разрешения, если соблюдены правила ниже. Если ваш случай в них не описан — напишите на info@bibtech.ru, ответим за рабочий день.

Логотип

Основной знак компании. Выбирайте вариант по месту, куда он встаёт.



В одну строку. Основной вариант. Шапка сайта, документы, презентации — везде, где по ширине есть место.

SVG · PNG



В две строки. Когда место узкое, а логотип должен остаться читаемым: баннер, боковая колонка, квадратный блок.

SVG · PNG



Только знак. Там, где название уже сказано рядом или не помещается: иконка, аватар, значок в списке партнёров.

SVG · PNG



Знак на тёмном. Инверсное исполнение для тёмного фона и для иконки приложения.

SVG · PNG

Охранное поле и размер

Вокруг логотипа оставляйте свободное поле не меньше высоты знака. В это поле не заходят ни текст, ни другие логотипы, ни край макета.

Минимальный размер знака на экране — 24 пикселя по высоте, в печати — 8 миллиметров. Мельче знак перестаёт читаться: три его сегмента сливаются в пятно.

Слоган



На светлом фоне.

SVG · PNG



На тёмном фоне.

SVG · PNG

Слоган — самостоятельный блок. Он не встраивается в логотип и не ставится к нему вплотную.

Цвет



Синий знака `#5163BD`



Графит `#2C324A`



Полотно `#FCFDFF`

Синий — цвет знака. Графит — цвет названия в логотипе и заголовков. Полотно — фон, на котором логотип показывается по умолчанию.

Шрифты

Все три шрифта распространяются по лицензии SIL Open Font License (https://openfontlicense.org/): их можно использовать в коммерческих работах, встраивать в макеты и передавать дальше вместе с текстом лицензии. Файл `OFL.txt` лежит рядом с каждым семейством.

Шрифт	Для чего	Файлы
TikTok Sans	Заголовки и акцентные надписи	Переменный · Bold · SemiExpanded SemiBold · OFL
Noto Sans	Основной текст	Переменный · OFL
Noto Serif	Длинные тексты и выделения	Переменный · SemiBold · OFL

Заголовки набираются TikTok Sans весом 700, мелкие заголовки — плашки и шапки таблиц — весом 600. Основной текст — Noto Sans обычного веса.

Как писать название

Где	Как
Текст статьи, заголовок, презентация	«Библиотека технологий» — в кавычках-ёлочках, «технологий» со строчной
Договор, правовой блок, реквизиты	Общество с ограниченной ответственностью «Библиотека технологий»
Сокращённо в документах	ООО «БТ»

Чего делать нельзя

Знак и логотип не изменяют

- **Не перекрашивать.** Знак существует в двух исполнениях — основном и инверсном. Других нет.
- **Не растягивать и не сжимать.** Пропорции сохраняются, масштабирование только равномерное.
- **Не менять взаимное положение** знака и названия, не переставлять их местами, не набирать название другим шрифтом.
- **Не наклонять, не разворачивать, не добавлять** тени, обводки, свечение, градиенты.
- **Не ставить на пёстрый фон** и на фотографию без спокойного участка: знак должен читаться.
- **Не помещать в рамку** и не вписывать в другую фигуру.

Скачать

Все файлы одним архивом — логотип, знак, слоган и шрифты, 3,7 МБ.

Вопросы

Нужен вариант, которого здесь нет, или сомневаетесь, подходит ли ваш случай, — напишите на info@bibtech.ru.